



RF7



## RÉCEPTEUR RADIO 1 CANAL

### Présentation

#### Fonctions principales

- Association avec un thermostat d'ambiance ou un thermostat d'ambiance programmable ou une centrale de régulation (émetteur)
- Réception des ordres et des informations sans fil par ondes radio
- Réception d'ordres via l'entrée fil pilote

#### Applicatifs

- Plancher chauffant/rafraîchissant
- Radiateurs électriques

#### + Produit

- Design élégant et novateur
- Vérification de l'association avec l'émetteur
- Fonction "test" du contact du relais
- Voyant de contrôle du fonctionnement
- Algorithme de régulation intégré
- Le côté pratique : Produit à faible épaisseur

## Caractéristiques fonctionnelles

### Utilisation

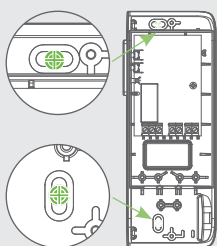


<b>Aide aux malvoyants</b>	- La touche mise en marche/veille du chauffage est en relief pour être facilement repérable au toucher - Bips sonores indiquant le passage de la fonction veille du chauffage à un mode de fonctionnement actif
<b>Voyant de fonctionnement</b>	Le voyant permet la visualisation en temps réel : - De la présence tension - De l'association avec l'émetteur radio - Du changement d'état (ouvert/fermé) du relais
<b>Contrôle du chauffage, de la climatisation et de la ventilation</b>	Le contact de sortie bascule et change d'état en fonction des ordres ou des informations reçues
<b>Mode de protection</b>	En cas de perte de liaison avec l'émetteur, un fonctionnement est assuré pour garder le contrôle de l'installation. Ce mode est signalé par un clignotement spécifique du voyant.
<b>Sauvegarde en cas de coupure de courant</b>	L'association avec l'émetteur et l'état du contact de sortie sont mémorisés. Ils sont activés automatiquement à la prochaine mise sous tension
<b>Test manuel et forçage temporaire du contact</b>	

### Installation

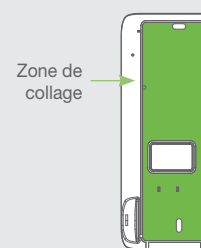
#### 2 possibilités de montage :

- Montage mural, sur le côté ou sous l'appareil de chauffage qu'il doit commander à l'aide de deux vis et chevilles fournies



Vue de face

- Montage à l'arrière de l'appareil de chauffage par collage (gorge prévue à cet effet) ou par vis de fixation



Vue arrière

Câble d'alimentation d'un mètre avec présence du fil pilote fourni monté pour le raccordement au secteur de l'appareil

#### 2 possibilités de raccordement électrique :

- Raccordement électrique des fils par zone sécable à l'arrière du boîtier
- Raccordement électrique des fils par ouverture en partie inférieure du boîtier tout en conservant la protection IP44





La communication entre le thermostat et le récepteur se fait sans fil, par transmission radio.  
Vendu séparément

## La transmission sans fil, par ondes radio : Fiabilité, performance, flexibilité et souplesse

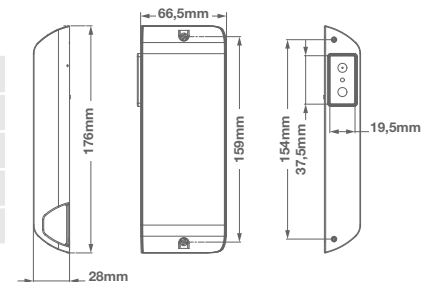


Homologuée dans toute l'Europe, haute immunité aux perturbations extérieures  
Traverse les murs et les planchers  
Le "sans fil" permet de revoir la répartition des zones sans toucher au câblage  
La communication entre le thermostat et le récepteur se fait sans fil, par transmission radio.

## Caractéristiques techniques

### Caractéristiques dimensionnelles et finition

Hauteur	176 mm	
Largeur	70 mm	
Profondeur	28 mm	
Couleurs	Blanc	Gris
Poids net	0,15 Kg	



### Alimentation

Tension de service	230V +10/-15% 50Hz
Sortie relais	10A 230V AC charge résistive
Degré de pollution de l'environnement	2
Catégorie de surtension	II

### Régulation

Types de régulation	Sélection du type de régulation via le thermostat : - <b>ON/OFF</b> - <b>PID</b> (Proportionnelle intégrale dérivée) à enclenchement par triac
---------------------	--

### Transmission radio

Fréquence	Émetteur radio 868.3 Mhz. Utilisable partout en Europe
-----------	--

### Environnement

Indice de protection	Après installation : IP44 en position verticale, IP20 en position horizontale
Classe	Classe II
Température de fonctionnement	0°C à +50°C
Température de stockage	-20°C à +60°C

### Directives en vigueur

RED	2014/53/UE
RoHS	2011/65/UE

### Normes en vigueur

RED	Article 3.1a (Sécurité) : EN60730-1 / EN60730-2-9 / EN62311 Article 3.1b (CEM) : EN301489-1 / EN301489-3 Article 3.2 (RF) : EN300220-2
RoHS	EN50581
Fabrication	Sur site certifié ISO 9001 V2008

## Codes produits

### Code

### Désignation

REARF7REA	Récepteur 1 canal pour montage mural ou sur appareil de chauffage, 10A, IP44, blanc
REARF7REA	Récepteur 1 canal pour montage mural ou sur appareil de chauffage, 10A, IP44, gris

Personnalisation produit (design, fonctionnalités) possible sur demande. Merci de nous consulter.